



# Xizmatlar sohasining rivojlanishi

(dastlabki ma'lumotlar)

2018 yil yanvar-dekabr

## RAQAMLAR:

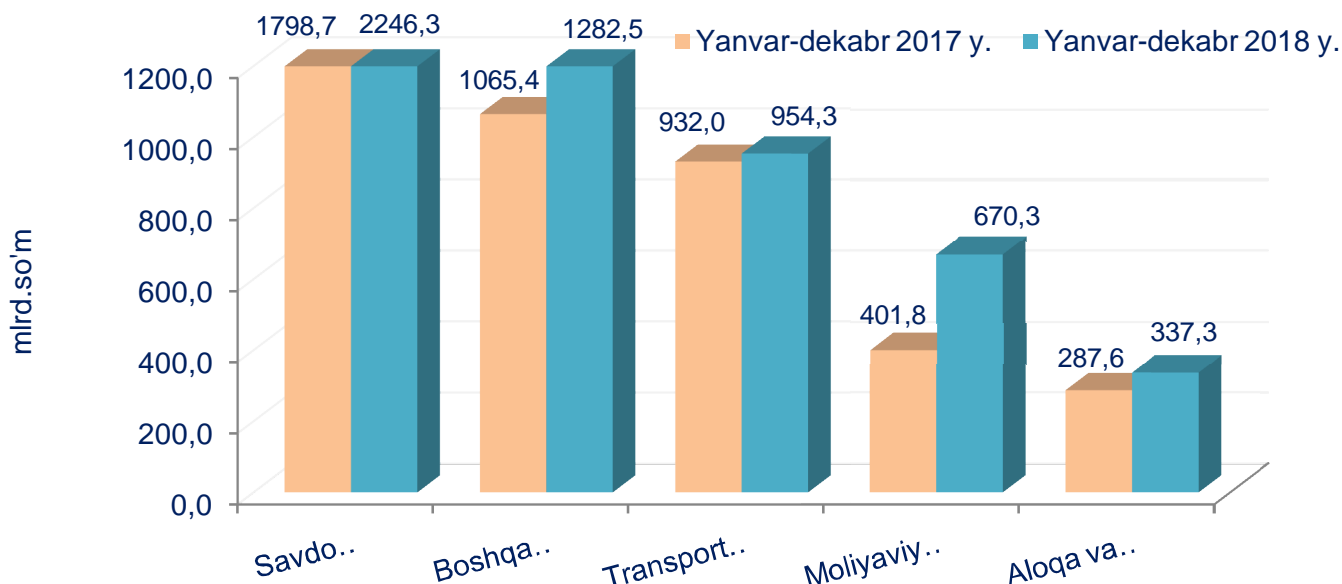
- 2018 yil yanvar-sentyabr oylaridagi bozor xizmatlari hajmi 5490,7 mlrd.so'm nitashkiletdi.
- Moliyaviy xizmatlarning o'sish sur'ati 150,3 % nitashkiletdi.
- Savdo xizmatlari ulushiko'rsatilgan umumiy xizmatlar hajmida 40,9 % nitashkiletdi.
- Aholi jon boshiga xizmatlar hajmi 2160,2 ming.so'm nitashkiletdi.

Xizmatlar sohasining kengayishi va rivojlanishi milliy daromadlarning oshishini ta'minlovchi hamda aholi uchun munosib turmush darajasini ta'minlashning hal qiluvchi omilidir. Xizmatlarning yuqori sifati va xilma-xilligi xodimlarning mehnat samaradorligini oshiradi, iste'mol xarajatlarini kamaytiradi, vaqtni tejalishiga olib keladi hamda bo'sh vaqt samaradorligini oshiradi.

2018 yil yanvar-dekabr oylarida Surxondaryo viloyatidagi dastlabki ma'lumotlarga ko'ra ko'rsatilgan xizmatlar hajmi 5490,7 mlrd.so'mga teng bo'ldi. O'tgan yilning mos davriga nisbatan o'sish sur'ati 109,8 % nitashkiletdi.

Ko'rsatilgan xizmatlar umumiy hajmida eng katta hajm savdo xizmatlari (2246,1 mlrd.so'm) nitashkiletdi.

## Ko'rsatilgan xizmatlar hajmining taqqoslanishi, mlrd.so'm

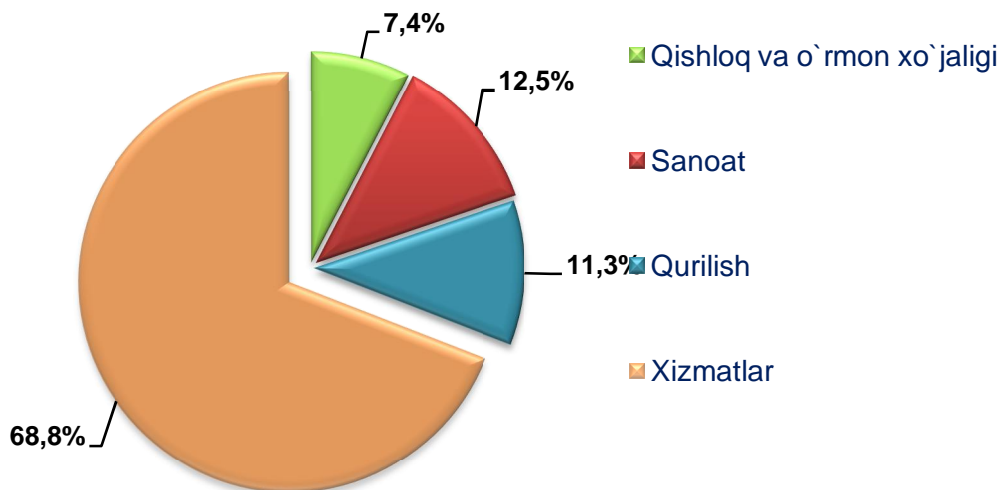


Shubilanbirga, savdo xizmatlari hajmi (1632,1 mlrd. so'm), transport xizmatlari hajmi (706,6 mlrd. so'm), moliyaviy xizmatlar (463,8 mlrd. so'm), Aloqava axborotlashtirish xizmatlari hajmi (253,3 mlrd. so'm) hamoshdi.

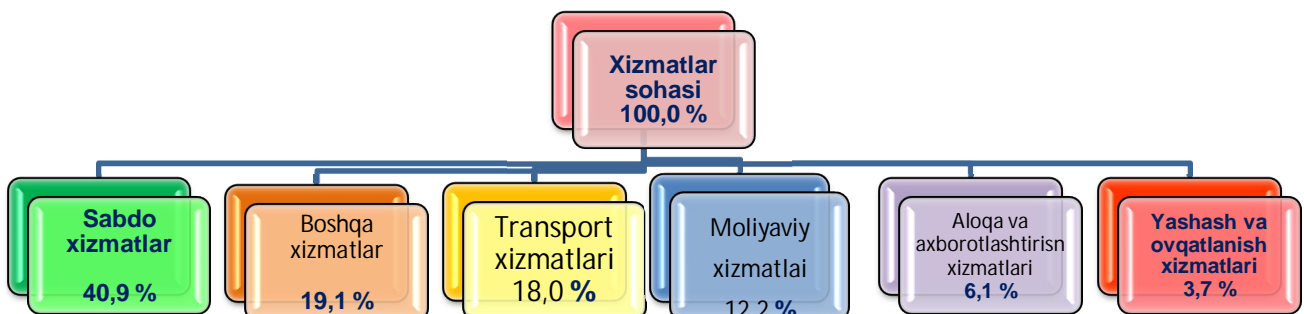
Bugungi kundaxizmat ko'rsatish sohasida 15,4 ming tashkilot faoliyat ko'rsatmoqda. xizmat ko'rsatish sohasidagi korxonalar tashkilotlarning jamakorxonalar tashkilotlar sonidagi ulushi 68,8% ni tashkil etdi.

### 2018 yil yanvar-dekabr oylarida korxonalar tashkilotlar jamisonida xizmat ko'rsatish sohasidagi faoliyat ko'rsatayotgan korxonalar tashkilotlarining ulushi

(fermervadehqon xo'jaliklaridan tashqari) % da



### 2018 yil yanvar-dekabr oylaridagi iqtisodiy faoliyat turi bo'yicha xizmat ko'rsatish sohasidagi faoliyat ko'rsatayotgan korxonalar tashkilotlarining tarkibi, %

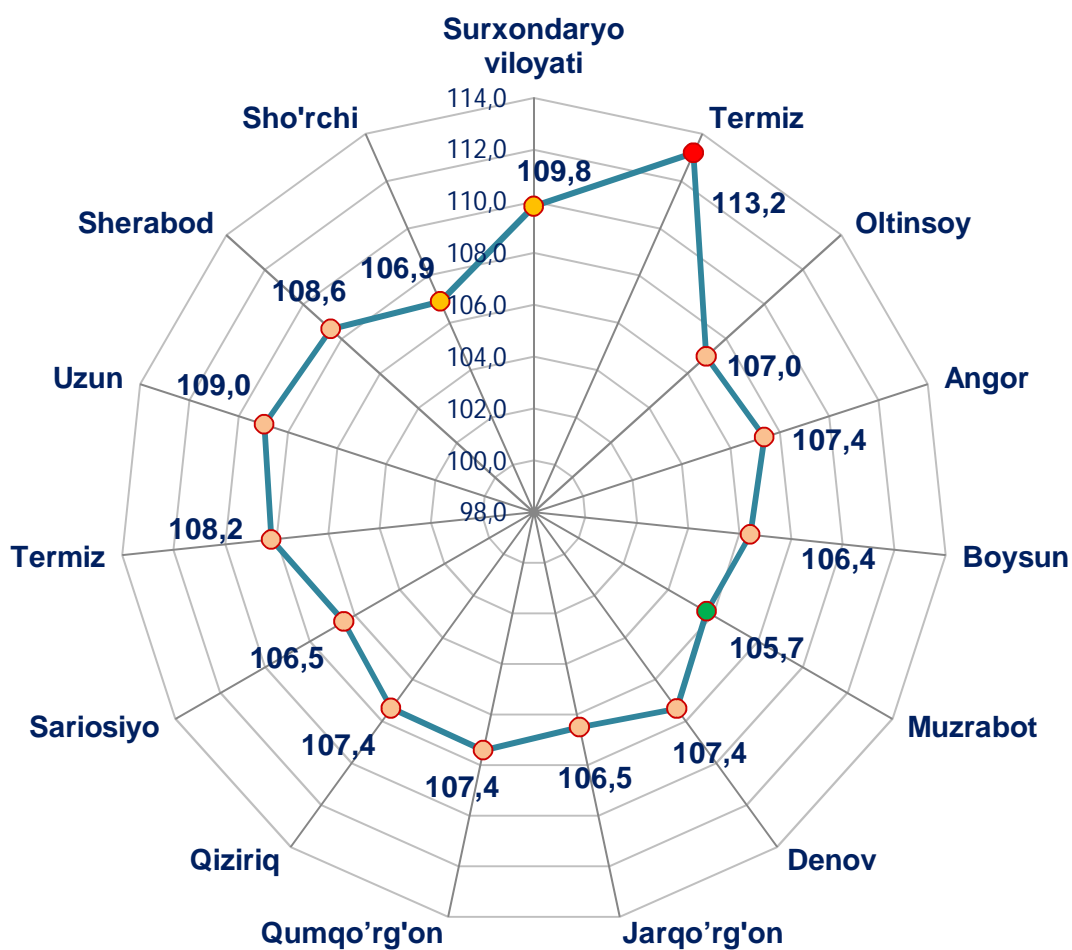


2018

yil

dekabroylaridao'tganyilningmosdavriganisbatanengyuqorio'sishsur'atlariTermiz hahrida (113,2 %),Uzun(109,0 %),Sherabod(108,6 %)vaTermiz (108,2 %) tumanlaridaqaydetildi.

**2018 yil yanvar- dekabroylaridashaxarvatumanlarbo'yicha ko'rsatilganbozorxizmatlariningo'sishsur'ati, %**



Yuqoribo'lmagano'sishsur'atlariMuzrabod (105,7 %), Sho'rchi(105,8 %), Boysun (106,4 %) vaJarqo'rg'on(106,5 %) tumanlaridakuzatildi.

**2018 yil yanvar-dekabr oylaridashaharvatumanlarbo'yicha  
ko'rsatilgan xizmatlar hajmi**

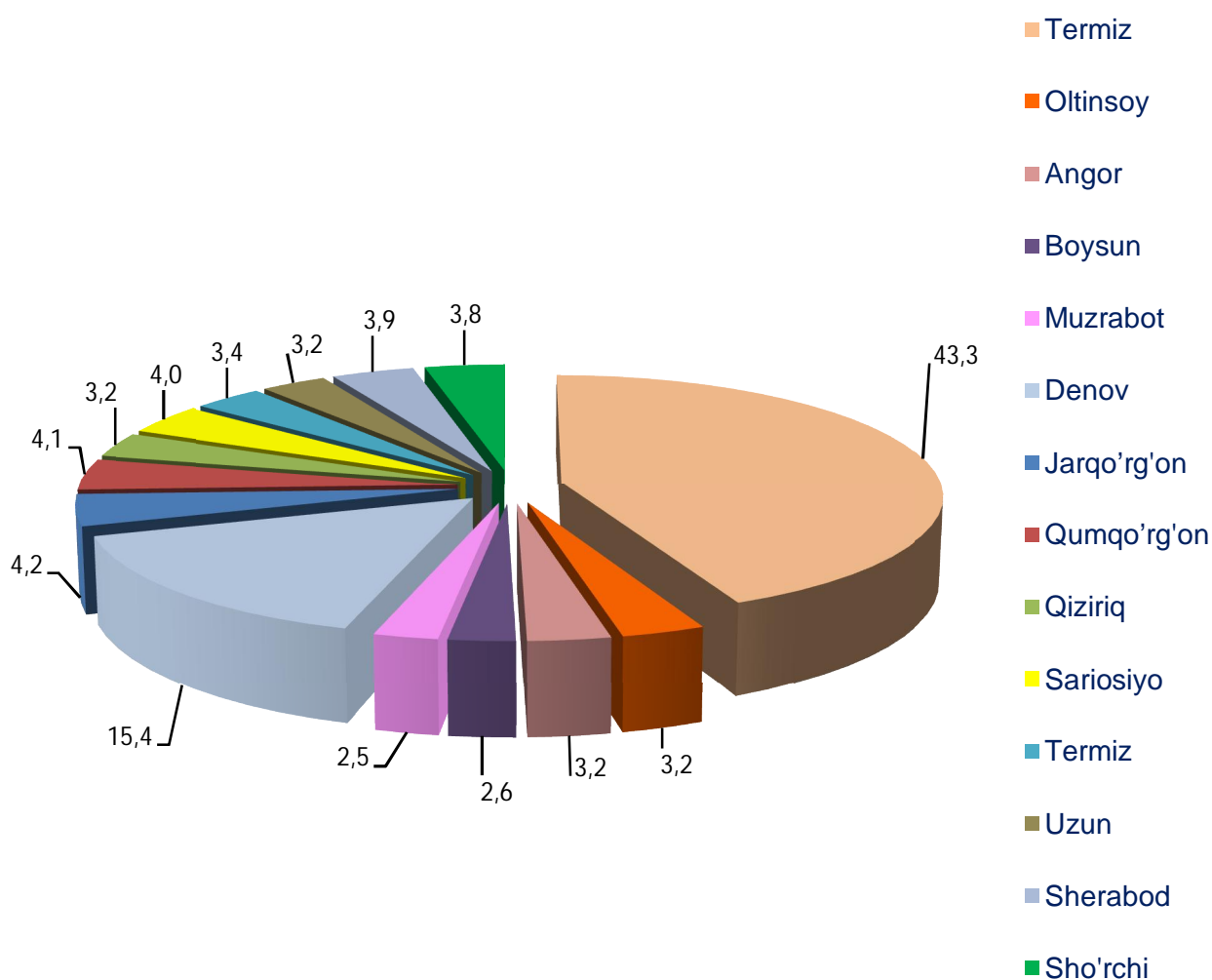
	<b>Hajmi, mlrd.so'm</b>	<b>O'tganyilga nisbatano'sish sur'ati, %</b>
<b>Surhondaryo viloyati</b>	<b>5490.7</b>	<b>109,8</b>
Termiz sh	2378,4	113,2
tumanlar:		
Oltinsoy	174,8	107,0
Angor	173,3	107,0
Boysun	140,4	106,4
Muzrabod	135,0	105,7
Denov	847,8	107,4
Jarqurgon	231,7	106,5
Qumqurgon	227,6	107,4
Qiziriq	178,4	107,4
Sariosiyo	219,7	106,5
Termiz	184,3	108,2
Uzun	173,2	109,0
Sherobod	216,6	108,6
Shurchi	209,6	106,9

Hududlar o'rtasida eng kattaxizmatlar hajmi Termiz shahrida (2378,4 mlrd.so'm), Denov tumaniga (847,8 mlrd.so'm) to'g'ri keladi.

Eng past hajmlar Muzrabod (135,0 mlrd.so'm). Boysun (140,4 mlrd.so'm), tumanlarida kuzatildi.

Hududlaro'rtasida Termiz shahri takchiorinni egallaydi. Ko'rsatilgan bozor xizmatlar umumiy hajmida Termiz shahrining ulushi 43,3 % ni tashkil qiladi. Shubilan birga, xizmatlar umumiy hajmidahududlar bo'yicha eng yuqori ulushlarni Denov tumani (15,4 %), Jarqurgon (4,2 %), Qumqurgon (4,1 %) va Sariosiyo (4,0 %) tumanlari tashkil etadi.

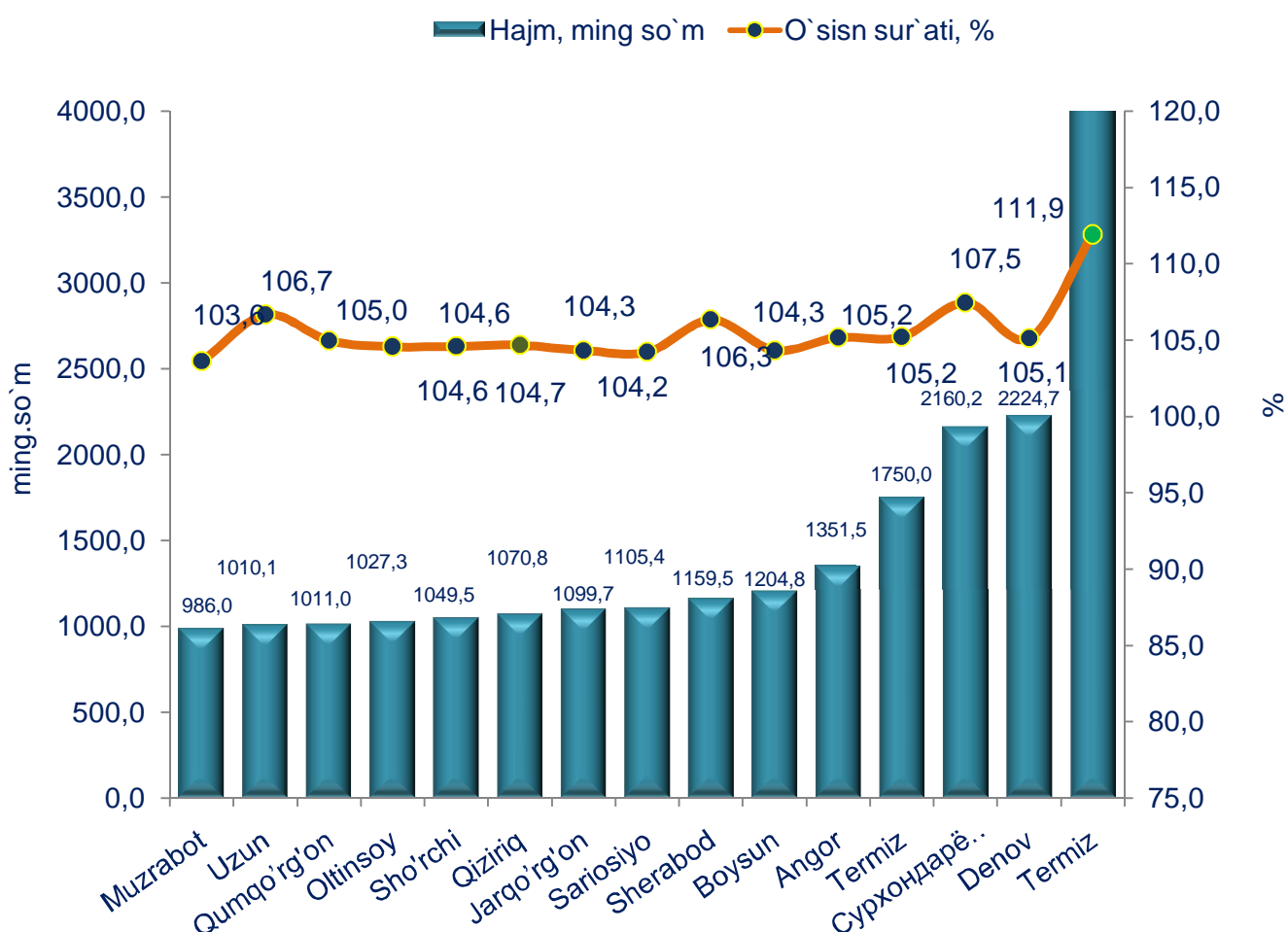
**2018 yil yanvar-dekabr oylaridashaxarvatumanlar bo'yichajami xizmatlar hajmidahududlarning ulushi (jami hajmga nisbatan), %**



Hududlaro'rtasida eng past ulushlar Termiz tumanida (2,5 %), Muzrabod (2,5 %), Boysun (2,6 %), Uzun, Angor, Oltinsoy (3,2 %) to'g'ri keladi.

2018 yil yanvar-dekabr oylarida aholijon boshiga ko'rsatilgan xizmatlar hajmi 2160,2 ming so'm gaten gbo'ldi. O'sish sur'ati o'tgan yilganisbatan 107,5% nitashkiletldi.

### 2018 yil yanvar-dekabr oylaridashaxarvatumanlarbo'yicha aholijon boshiga ko'rsatkichlar



Aholijon boshiga ko'rsatilgan xizmatlar bo'yicha eng yuqori ko'rsatkich Termiz shahrida – 16459,5 ming so'm qaydetildi. 2017 yil yanvar-sentyabroylariganisbatano'sish 107,5% nitashkiletldi.

Aholijonboshigako'rsatilganxizmatlarningengpastko'rsatkichi Muzrabottumanida – 986,0ming.so'mkuzatildi, o'sishsur'ati 103,6 % nitashkiletdi.

davomi

**2018 yilyanvar-dekabroylaridaiqtisodiyfaoliyatturlari bo'yichaxizmatlarishlabchiqarishhajmi**

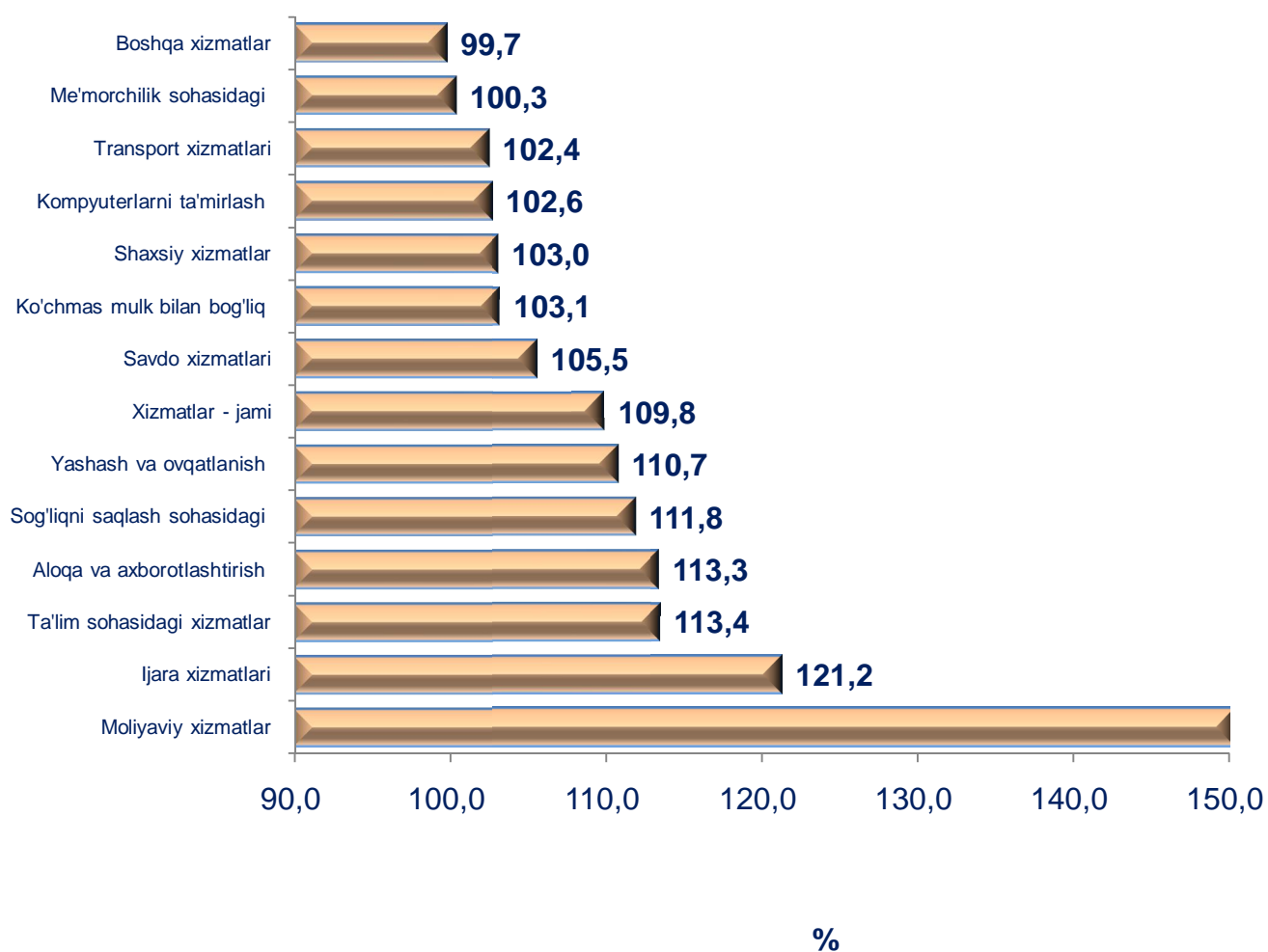
	Hajmmirdso'm	O'tganyilganisbatano'sishsur'ati, %
<b>Xizmatlar - jami</b>	<b>5490,7</b>	<b>109,8</b>
Aloqavaaxborotlashtirishxizmatlari	337,3	113,3
Moliyaviyxizmatlar	670,3	150,3
Transportxizmatlari	988,3	102,4
shujumladan:	954,3	102,2
Yashashvaovqatlanishxizmatlari	201,6	110,7
Savdoxizmatlari	2246,3	105,5
Ko'chmasmulkbilanbog'liqxizmatlar	166,3	103,1
Ta'limsohasidagixizmatlar	148,5	113,4
Sog'liqnisaqlashsohasidagixizmatlar	61,2	111,8
Ijaraxizmatlari	147,1	121,2
Kompyuterlarnita'mirlashbo'yichaxizmatlar	174,7	102,6
Shaxsiyxizmatlar	180,2	103,0
Me'morchiliksohasidagixizmatlar	42,1	100,3
Boshqaxizmatlar	126,8	99,7

2018 yilyanvar-dekabroylaridaiqtisodiyfaoliyatturlaribo'y'chamoliyaviyxizmatlar (40,9 %), transport xizmatlari(18,0 %),moliyaviy xizmatlar (12,2 %),

aloqavaaxborotlashtirishxizmatlari (6,1 %), yashashvaovqatlanishxizmatlari(11,8%) bo'yichayuqorio'sishsur'atlariqaydetildi.

uavomi

### 2018 yilyanvar-dekabroylaridaiqtisodiyfaoliyatturlaribo'yicha bozorxizmatlariningo'sishsur'ati, %



Taqqoslash uchun, 2017 yilyanvar-dekabroylaridao'tganyilningmosdavriganisbatanmoliyaviyxizmatlar -150,3 %, ijaraxizmatlari (121,2%), ta'limsohasidagixizmatlaro'sishsur'ati - 113,4 %, aloqavaaxborotlashtirishxizmatlari - 113,3 %, sog'liqnisaqlash sohasidagixizmatlar - 111,8 % nitashkiletgan.



2018 yil yanvar-dekabr oylarida savdo xizmatlari hajmi 2246,3 mlrd.so'mga teng bo'ldi. Ko'rsatilgan xizmatlar umumiy hajmidagi ulushi 40,9 % ni tashkil etdi.

O'tganyilningshudavriganisbatan savdo xizmatlarining hajmi 447.6 mlrd.so'mga oshdi.

Savdo xizmatlarining eng kattahajmi Termiz sh. (1020,2 mlrd. so'm), Denov (348,9 mlrd. so'm), Sarasiya (88,8 mlrd. so'm), Qumqo'rg'on (85,8 mlrd. so'm), Jarqo'rg'on (82,8 mlrd. so'm), Termiz (82,2 mlrd. so'm) va Sho'rchi (80,4 mlrd. so'm) tumanrida qaydetildi.

### 2018 yil yanvar-dekabr oylarida hududlar bo'yicha savdo xizmatlarining hajmi, mlrd. so'm

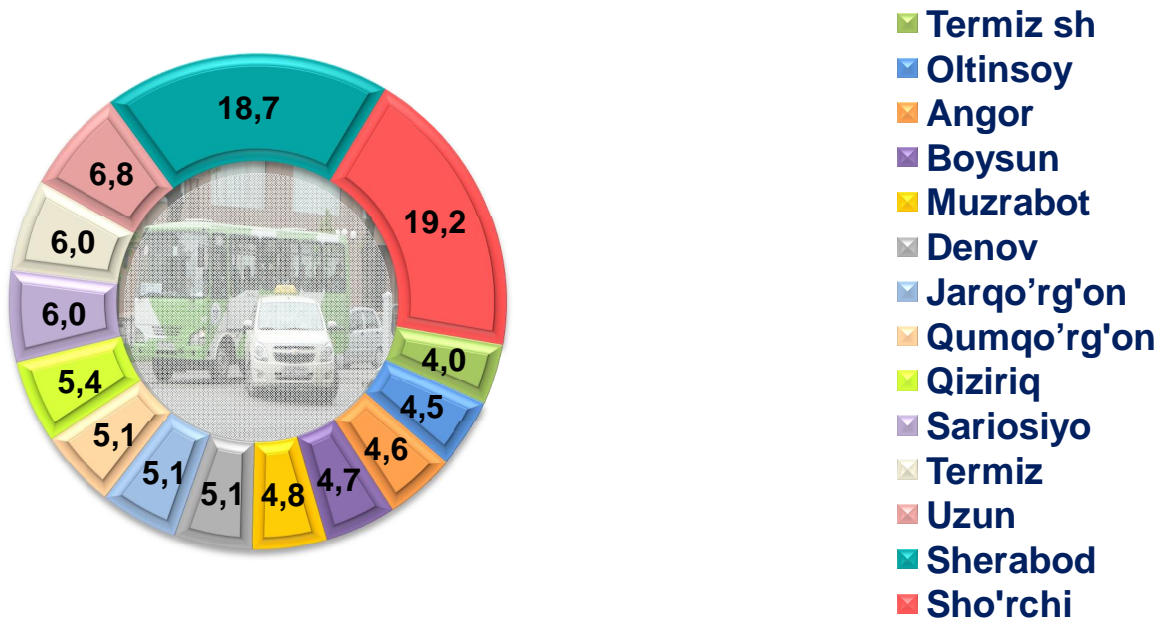


Savdo xizmatlarining eng past ko'rsatkichi Muzrabot tumanida kuzatilmoqda. Ushbu hududda, savdo xizmatlari hajmi 46,6 mlrd. so'mni tashkil etdi. Aholining daromadlari darajasining oshishi bilan iste'mol talabivasavdo ay lanmasi o'smoqda.

Surxondaryo viloyati transportining samarali ishlashi modernizatsiyalash, innovatsion rivojlanish yo'llariga o'tish va milliy iqtisodiyotning barqaror o'sishi uchun sharoit yaratishda alohida o'rin tutadi.

Transport xizmatlari tarkibida etakchi o'rinni avtomobil transportida ko'rsatilgan xizmatlar (18,0 %) egallaydi.

### 2018 yil yanvar-dekabr oylarida avtomobil xizmatlarining umumiy hajmida hududlarning ulushi, %



Eng yuqori ulush Denov (19,2 %), Termiz sh (18,7 %), Jarqo'rg'on (6,8 %), Sariosiyov va Qumqo'rg'on (6,0 %), Sho'rchi (5,4 %), Termiz (5,1 %) tumanlariga to'g'ri keladi.

Surxondaryo viloyati Xizmatlarsohasi

statistikasibo'limi

Mas'ul: P.Eshboeva

Tel: (71) 230-85-84